

Aktivér ViTre pakken

Når du har installeret ViTre pakken, så skal den aktiveres via linket www.swlic.com eller via vores hjemmeside www.scandis.dk under ”Aktiver produkt” i Hovedmenuen.

Du skal Aktivere ViTal og ViTex licensen, men først skal du have fat i Rekvisitions koden i ViTal og ViTex - ViseOrd skal ikke aktiveres.



Dobbeltklik på ViTal og ViTex ikonet på skrivebordet og programmernes ”Nøgle administration” åbner.



Windows Vista og



Windows 7

Har du Windows Vista eller Windows 7, så skal aktivering gøres på følgende måde

Klik på ”Start”, nederst til venstre på skærmen, Klik på ”Alle programmer”

Find ViTal og ViTex program mappen

Højreklik herinde på ViTal – nøgle administration / ViTex – nøgle administration og venstre klik på ”Kør som administrator”.

Aktivér ViTal eller ViTex

Nu åbner programmet ”Nøgle Administrator” og du skal kopiere ”Rekvisitions koden” som skal bruges til aktivering.

Lad programmet være åben og gå til næste punkt her i manualen.

ViTal - Nøgle Administrator

Status: Programmets Serienummer

Installations kode

Rekvisitions kode: Her står programmets rekvisitions kode

Aktiverings kode

Nøgle sti: c:\scandis.lic

Aktiver online på www.swlic.com

SLUK

Nøgle stien skal se sådan ud i Vista og Windows 7. I gamle versioner af ViTal og ViTex ser nøgle stien sådan ud.

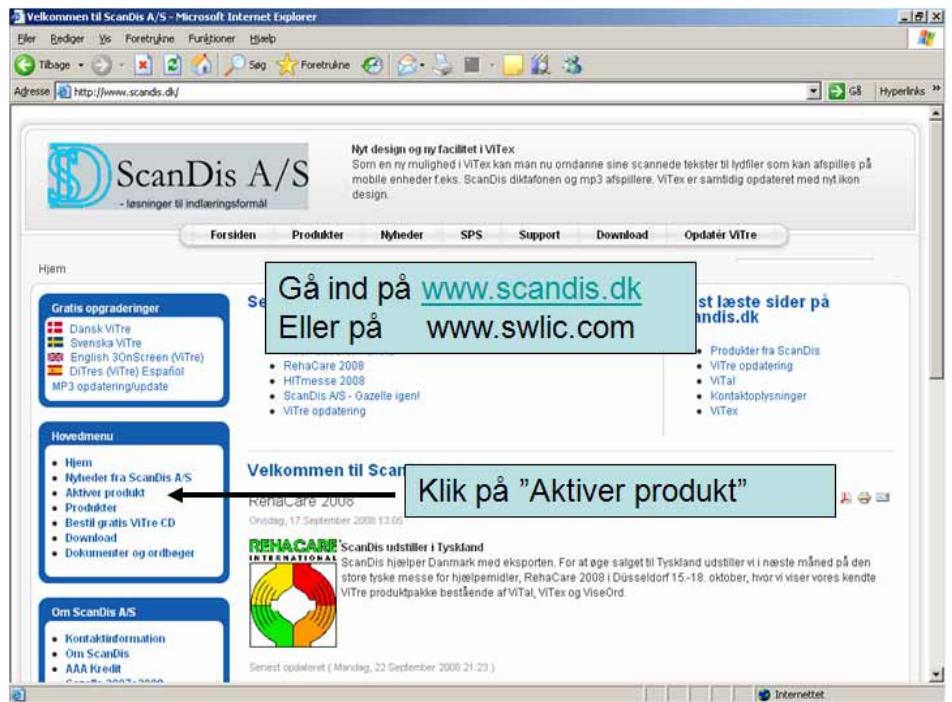
Gl. Nøgle sti: c:\Programmer\Scandis\ViTal\
c:\Programmer\Scandis\ViTex\

Nu skal du hente en Aktiveringskode fra nettet.

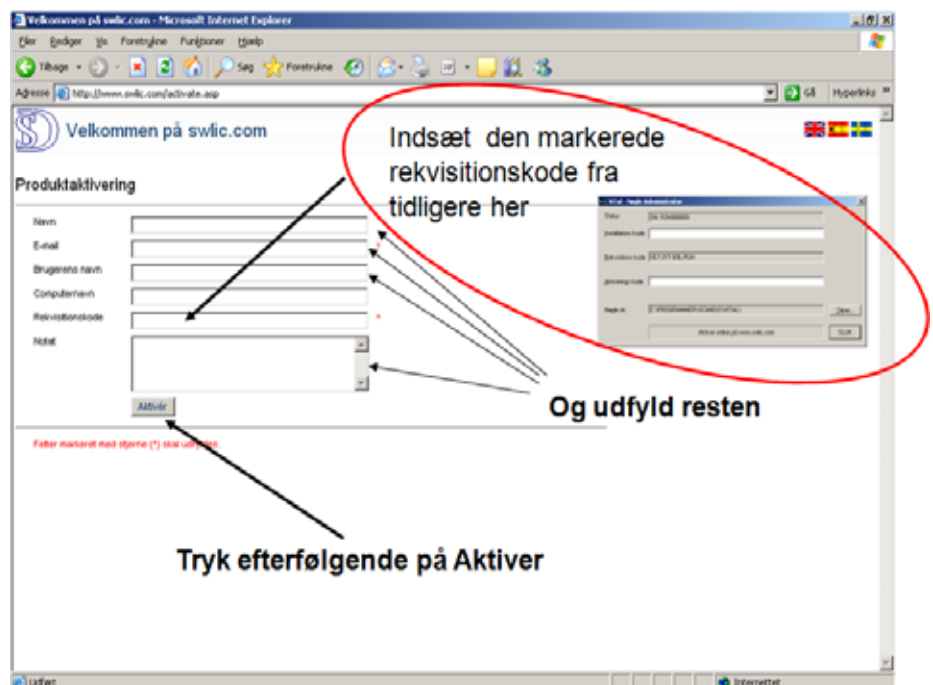
Det gør du ved at åbne vores aktiveringsprogram.

Du kan finde aktiveringsprogrammet, enten via www.swlic.com eller som vist her, via vores hjemmeside

www.scandis.dk



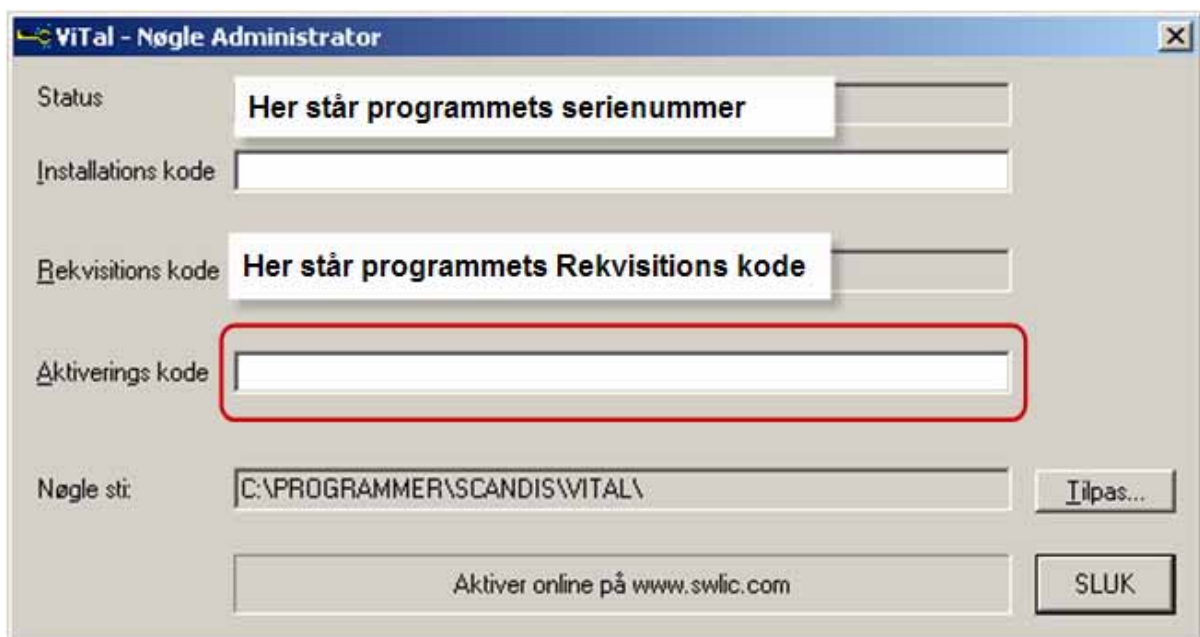
Begge link åbner for aktiverings programmet og det er her du skal indsætte den Rekvisitions kode du markerede og kopierede tidligere.



Aktivering programmet viser en Aktiveringskode som du skal markere, kopiere og indsætte på linjen, "Aktiverings kode" i nøgle administrator programmet. Du kan også taste den ind manuelt.

Når du har indsat Aktiveringskoden i Nøgle Administrator programmet, så bliver koden automatisk registreret og du er klar til at bruge det program du har aktiveret.

Hvis det første program du aktiverer, er ViTal, så skal du huske at gentage proceduren for ViTex.



Aktiveringsprogrammet viser en kode, denne kode skal indtastes / kopieres ind i feltet "Aktiverings kode"

Koden bliver automatisk registreret.